

Nombre del Programa	Nombre del Indicador	Método de cálculo	Unidad de medida	Meta	Tipo-dimensión-frecuencia	Realizado en el periodo	Avance respecto a la meta anual	Justificaciones
Impartición de Justicia	Proporción Gasto Programable	$(TGP/TE) \times 100$	Porcentaje		Tipo:Gestión Dimensión: Economía Frecuencia: Periodo que se indica	Enero-Marzo 2022		Determinar la participación del gasto programable con respecto al total de egresos
Impartición de Justicia	Proporción Gasto de Operación (corriente)	$(TGO/TE) \times 100$	Porcentaje		Tipo:Gestión Dimensión: Economía Frecuencia: Periodo que se indica	Enero-Marzo 2022		Determinar la participación del gasto de operación con respecto al total de egresos
Impartición de Justicia	Proporción Gasto de Inversión y/o Capital	$(TGIC/TE) \times 100$	Porcentaje		Tipo:Gestión Dimensión: Economía Frecuencia: Periodo que se indica	Enero-Marzo 2022		Determinar la participación del gasto de inversión y/o capital con respecto al total de egresos
Impartición de Justicia	Proporción Inversión Pública	$(IP/TE) \times 100$	Porcentaje		Tipo:Gestión Dimensión: Economía Frecuencia: Periodo que se indica	Enero-Marzo 2022		Determinar la participación del gasto de inversión pública con respecto al total de egresos

Nombre del Programa	Nombre del Indicador	Método de cálculo	Unidad de medida	Meta	Tipo-dimensión-frecuencia	Realizado en el periodo	Avance respecto a la meta anual	Justificaciones
Impartición de Justicia	Servicios Personales en el Gasto de Operación	$(SP/TGO) \times 100$	Porcentaje		Tipo:Gestión Dimensión: Economía Frecuencia: Periodo que se indica	Enero-Marzo 2022		Determinar la participación de los servicios personales con respecto al total de gastos de operación
Impartición de Justicia	Proporción de los Servicios Personales	$(SP/TE) \times 100$	Porcentaje		Tipo:Gestión Dimensión: Economía Frecuencia: Periodo que se indica	Enero-Marzo 2022		Determinar la participación de los servicios personales con respecto al total de egresos



SUPREMO TRIBUNAL DE JUSTICIA DEL ESTADO DE TAMAULIPAS
INDICADORES DE RESULTADOS AL 31 DE MARZO 2022

PRESUPUESTO
INDICADORES DE GASTO

Nombre del Indicador:

Proporción Gasto Programable

Objetivo del Indicador:

Determinar la participación del gasto programable con respecto al total de egresos

Variables que intervienen:

TGP=Total de Gasto Programable TE=Total de Egreso

Unidad de Medida:

Porcentaje

Base de Comparación

Presupuesto de Egresos de ejercicios anteriores

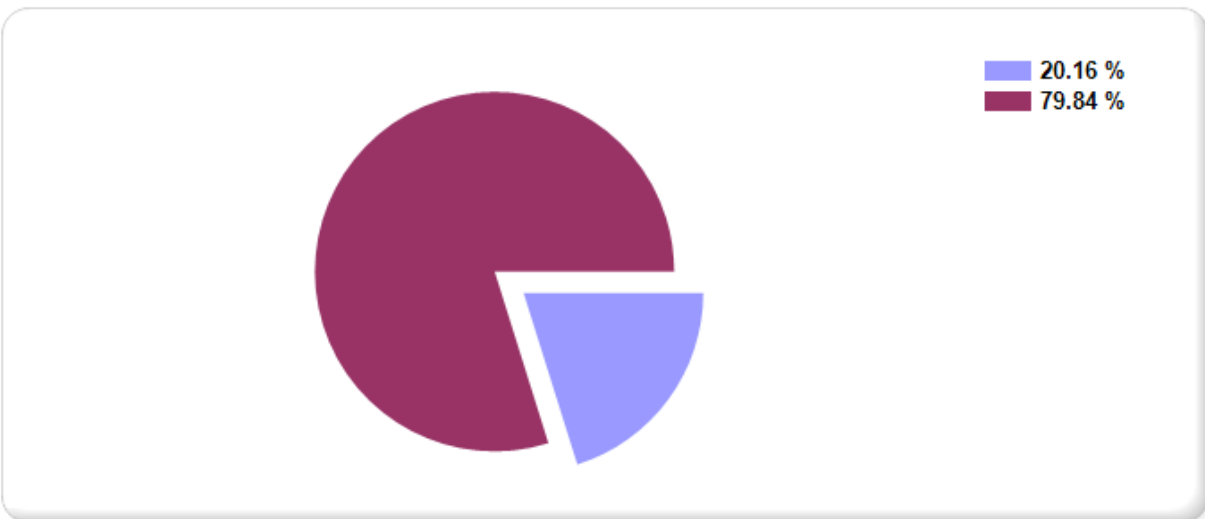
Formula:

$$\frac{TGP}{TE} \times 100$$

Medios de Verificación:

Presupuesto de Egresos o Cuenta Pública

	Miles de pesos	Indicador
TGP	\$267,822,195.00	20.16 %
TE	\$1,328,663,776.00	





SUPREMO TRIBUNAL DE JUSTICIA DEL ESTADO DE TAMAULIPAS
INDICADORES DE RESULTADOS AL 31 DE MARZO 2022

PRESUPUESTO
INDICADORES DE GASTO

Nombre del Indicador:

Proporción Gasto de Operación (corriente)

Objetivo del Indicador:

Determinar la participación del gasto de operacion con respecto al total de egresos

Variables que intervienen:

TGO= Total de Gasto de Operación(corriente) TE= Total de Egresos

Unidad de Medida:

Porcentaje

Base de Comparación

Presupuesto de Egresos de ejercicios anteriores

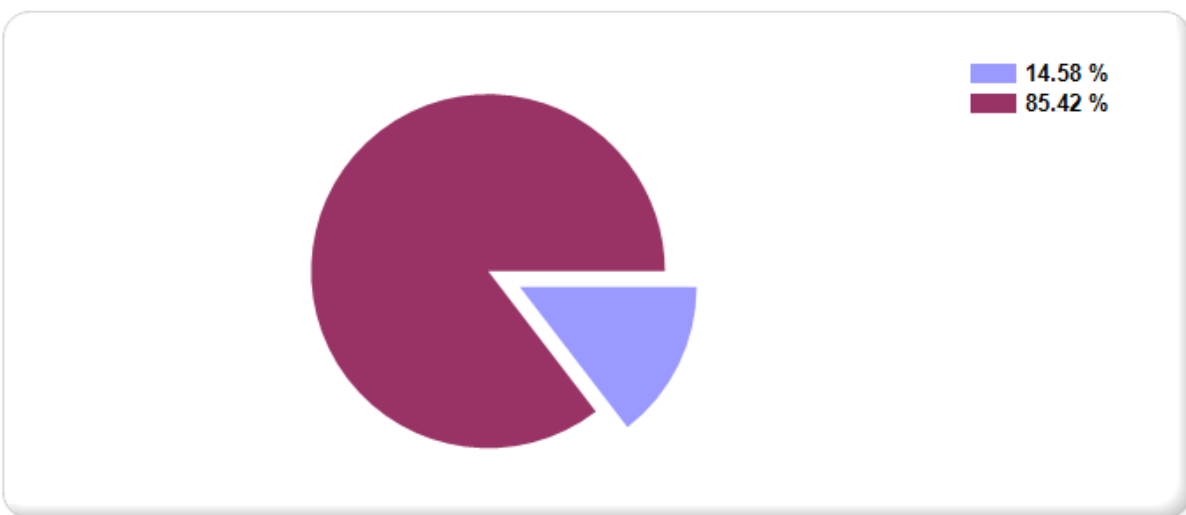
Formula:

$$\frac{TGO}{TE} \times 100$$

Medios de Verificación:

Presupuesto de Egresos o Cuenta Pública

	Miles de pesos	Indicador
TGO	\$193,670,096.00	14.58 %
TE	\$1,328,663,776.00	





SUPREMO TRIBUNAL DE JUSTICIA DEL ESTADO DE TAMAULIPAS
INDICADORES DE RESULTADOS AL 31 DE MARZO 2022

PRESUPUESTO
INDICADORES DE GASTO

Nombre del Indicador:

Proporción Gasto de Inversión y/o Capital

Objetivo del Indicador:

Determinar la participación del gasto de inversión y/o capital con respecto al total de egresos

Variables que intervienen:

TGIC= Total de Gasto de Inversión y/o Capital TE= Total de Egresos

Unidad de Medida:

Porcentaje

Base de Comparación

Presupuesto de Egresos de ejercicios anteriores

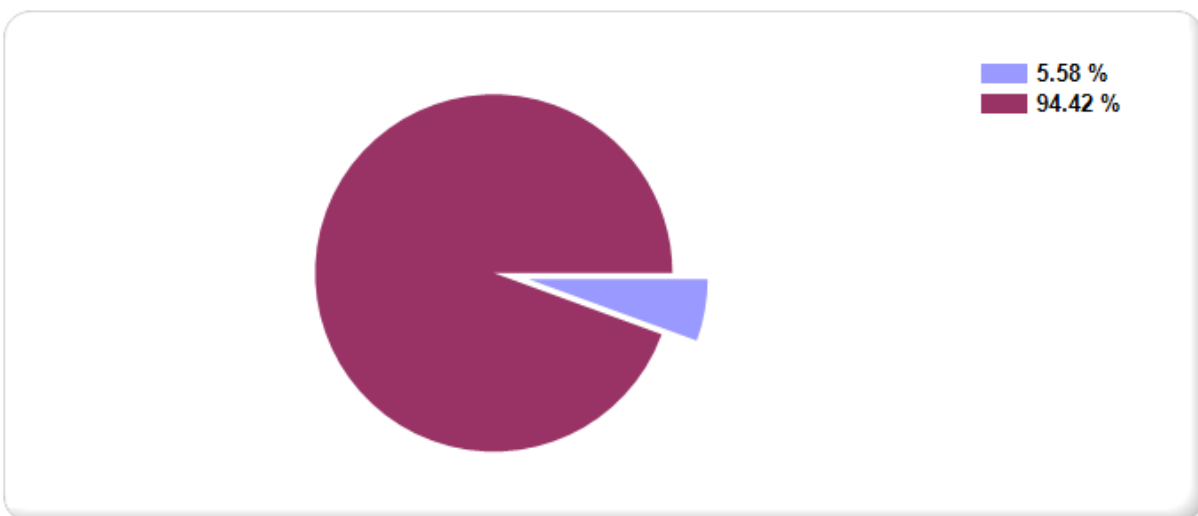
Formula:

$$\frac{\text{TGIC}}{\text{TE}} \times 100$$

Medios de Verificación:

Presupuesto de Egresos o Cuenta Pública

	Miles de pesos	Indicador
TGIC	\$74,152,100.00	5.58 %
TE	\$1,328,663,776.00	





SUPREMO TRIBUNAL DE JUSTICIA DEL ESTADO DE TAMAULIPAS
INDICADORES DE RESULTADOS AL 31 DE MARZO 2022

PRESUPUESTO
INDICADORES DE GASTO

Nombre del Indicador:

Proporción Inversión Pública

Objetivo del Indicador:

Determinar la participación del gasto de la inversión publica con respecto al total de egresos

Variables que intervienen:

IP= Inversión Pública TE= Total de Egresos

Unidad de Medida:

Porcentaje

Base de Comparación

Presupuesto de Egresos de ejercicios anteriores

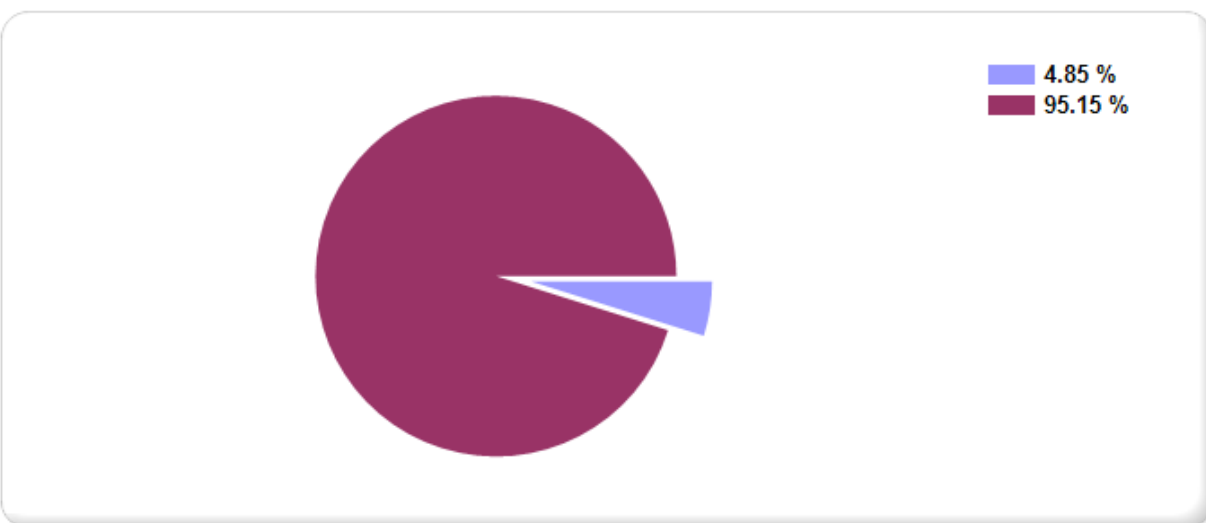
Formula:

$$\frac{IP}{TE} \times 100$$

Medios de Verificación:

Presupuesto de Egresos o Cuenta Pública

	Miles de pesos	Indicador
IP	\$64,489,152.00	4.85 %
TE	\$1,328,663,776.00	





SUPREMO TRIBUNAL DE JUSTICIA DEL ESTADO DE TAMAULIPAS
INDICADORES DE RESULTADOS AL 31 DE MARZO 2022

PRESUPUESTO
INDICADORES DE GASTO

Nombre del Indicador:

Servicios Personales en el Gasto de Operación

Objetivo del Indicador:

Determinar la participación de los servicios personales con respecto al total de gastos de operación

Variables que intervienen:

SP= Servicios Personales TGO= Total de Gastos de Operación
(corriente)

Unidad de Medida:

Porcentaje

Base de Comparación

Presupuesto de Egresos de ejercicios anteriores

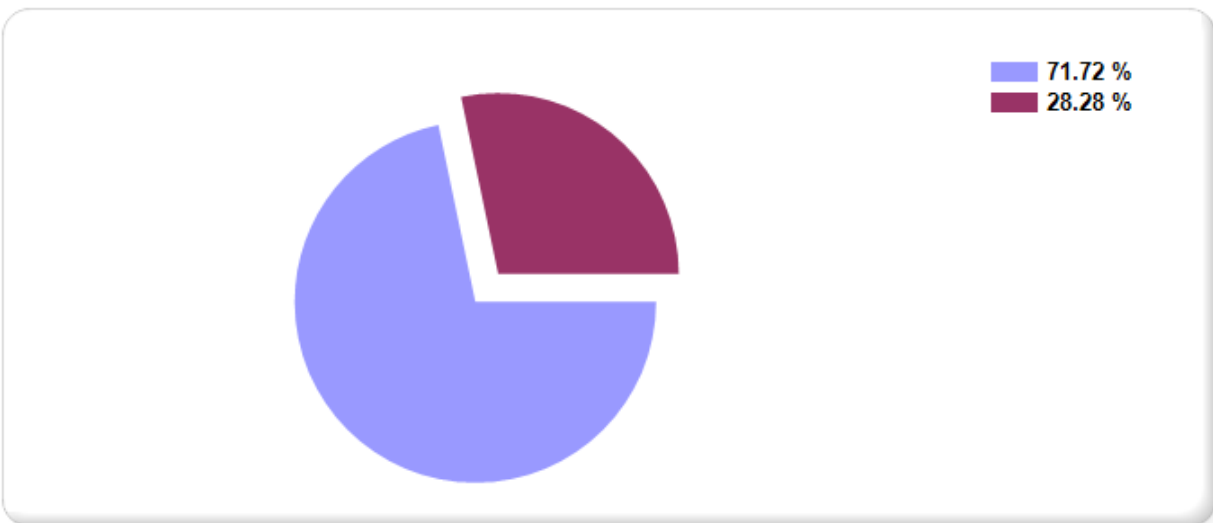
Formula:

$$\frac{SP}{TGO} \times 100$$

Medios de Verificación:

Presupuesto de Egresos o Cuenta Pública

	Miles de pesos	Indicador
SP	\$138,901,876.00	71.72 %
TGO	\$193,670,096.00	





SUPREMO TRIBUNAL DE JUSTICIA DEL ESTADO DE TAMAULIPAS
INDICADORES DE RESULTADOS AL 31 DE MARZO 2022

PRESUPUESTO
INDICADORES DE GASTO

Nombre del Indicador:

Proporción de los Servicios Personales

Objetivo del Indicador:

Determinar la participación de los servicios personales con respecto al total de egresos

Variables que intervienen:

SP= Servicios Personales TE= Total de Egresos

Unidad de Medida:

Porcentaje

Base de Comparación

Presupuesto de Egresos de ejercicios anteriores

Formula:

$$\frac{SP}{TE} \times 100$$

Medios de Verificación:

Presupuesto de Egresos o Cuenta Pública

	Miles de pesos	Indicador
SP	\$193,670,096.00	14.58 %
TE	\$1,328,663,776.00	

